imex

POOL tiles



030724

สระว่ายน้ำ

ค้นพบความเป็นไปได้อันไม่รู้จบกับคอลเลกชันโมเสคสระว่ายน้ำ ซึ่งได้รับการออกแบบมาเพื่อการสร้างสระว่ายน้ำอย่างอิสระ ไม่ว่าจะเป็น สระ freeform หรือ สระรูปทรงธรรมดา ผสมผสานลวดลายที่หลากหลาย เช่น ลายหินธรรมชาติ,
สระว่ายน้ำตามโทนของสีน้ำ, ภาพ pattern หรือ เลือกสีได้ตามความต้องการมากกว่า 200 เฉดสี เพื่อยกระดับความงามของสระว่ายน้ำของคุณด้วยการออกแบบที่เป็นเอกลักษณ์ และสร้างผลงานที่ลงตัวกับสภาพแวดล้อมหรือสิ่งก่อสร้างต่างๆ ตามแบบฉบับของคุณเอง

ด้วยเทคโนโลยีการติดตั้งแบบ SmartLink™ ใหม่ล่าสุดของเรา ช่วยให้สามารถรับประกันการยึดเกาะที่แน่นหนา ลดความเสี่ยงของการหลุดล่อนของเม็ดโมเสค ลีมภาพจำเดิมๆของการติดตั้ง ด้วยการผสมผสานระหว่างนวัตกรรมและความสวยงามด้วยเทคโนโลยีชั้นสูงของเรา ออกแบบมาเพื่อให้โมเสคสระว่ายน้ำของคุณยึดติดอย่างแน่นหนา ปูง่าย ปูไว ด้วย SmartLink™

Pools Collection

Discover endless possibilities with our premium pool mosaic collection, designed for ultimate customization. Our products help create freeform shapes, curved edges, and a stunning mix of materials, including stone looks, available in 200 vibrant shades of color glass mosaic. Elevate your pool's beauty with our tailored designs and create a masterpiece that seamlessly blends with any environment.

With our newest SmartLink hotmelt mounting technology, we ensure secure attachment, mitigating the risk of falling off while maintaining straight and tidy joint lines. Experience the perfect combination of innovation and aesthetics with our advanced technology, designed to keep your pool mosaics securely in place.



ทำไมสระว่ายน้ำถึงต้อง IMEX

- เรามีวัสดุและเทคนิคที่หลากหลาย ตอบโจทย์ความต้องการของลูกค้า
- มีสีสันให้เลือกมากกว่า 200 เฉดสี
- สามารถสร้างลวดลายได้ตามตามต้องการ ไม่ว่าจะเป็นรูปภาพ หรือ Logo



GLASS
MOSAIC



STONE
PORCELAIN
MOSAIC



GOLD
SILVER
MOSAIC



COLOR
PORCELAIN
MOSAIC



PATTERN
MOSAIC

SmartLink™

เทคโนโลยี เพื่อสระว่ายน้ำยุคใหม่



imex

วัสดุยึดเกาะพิเศษสำหรับการปูสระว่ายน้ำ ที่ช่วยให้มั่นใจว่าการยึดเกาะของโมเสคแน่น ลดโอกาสหลุดร่อนทำให้การติดตั้งรวดเร็วและสะดวก

ยึดเกาะ

เปิดพื้นที่ยึดเกาะมากขึ้น ระหว่างโมเสคแต่ละชิ้น



รวดเร็ว

ง่าย รวดเร็ว ลดขั้นตอนการติดตั้ง และไม่ต้องจัดร่องยาแนว ด้วย SmartLink™



ทนทาน

เหนียวแน่น ทนทาน ต่อทุกสภาพอากาศ ด้วยวัสดุพิเศษของ SmartLink™





ตารางเปรียบเทียบวัสดุยึดเกาะ

	SmartLink™	Dot Mounting	Net	Paper
วัสดุเชื่อมต่อ				
พื้นที่เปิดด้านหลัง				
พื้นที่เปิดด้านข้าง				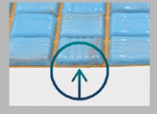
ความแข็งแรงของวัสดุเชื่อม	● ● ● ● ●	● ● ● ● ○	● ● ● ○ ○	● ● ○ ○ ○
วัสดุคงทนต่อภูมิอากาศ	● ● ● ● ●	● ● ● ● ○	● ● ● ○ ○	● ● ○ ○ ○
ติดตั้งรวดเร็ว	● ● ● ● ●	● ● ● ● ●	● ● ● ○ ○	● ● ○ ○ ○
ไม่ต้องจัดร่องยาแนว	● ● ● ● ●	● ● ● ● ○	● ● ● ○ ○	● ● ○ ○ ○
ความคงทนหลังการติดตั้ง	● ● ● ● ●	● ● ● ● ○	● ● ● ○ ○	● ● ● ○ ○

Swimming Pool กระเบื้องโมเสค สำหรับสระว่ายน้ำ



WATER COLOR

นอกจากการเลือกกระเบื้องแล้ว สีของน้ำก็เป็นส่วนสำคัญ ที่สร้างบรรยากาศให้ที่พักอาศัยและสระว่ายน้ำมีความโดดเด่นมากขึ้น สร้างความรู้สึกที่แตกต่างตามโทนสีที่เราเลือกใช้ โดยแบ่งออกเป็น 3 โทนหลักๆ คือ โทนอ่อน Blue, ฟ้าอมเขียว Turquoise และ Dark Blue สีของทะเลลึก

LIGHT **BLUE** DARK



LIGHT **TURQUOISE** DARK



LIGHT **White - Black** DARK



หมายเหตุ: ปัจจัยสีของน้ำ ขึ้นอยู่กับ สินค้า/ ค่าความเป็นกรดและด่างของน้ำ/ ความลึกของสระว่ายน้ำ/ ช่วงเวลา/ บรรยากาศโดยรอบ

Powder Blue





Koh Panyee Frestwate
เกาะปันหยี เฟรชวอเทอร์
(VT-241PY)



Koh Lipe Moonmist
เกาะหลีเป๊ะ มูนมิสท์
(VT-243LP)



Chomtien Blue
จอมเทียน บลู
(VT-06CT)



Koh Mook Blue
เกาะมุก บลู
(VT-06MK)



Lake Medicine Blue (48)
เลค เมดิซีน บลู (48)
(CMA-06LM)



Lake Medicine Blue (98)
เลค เมดิซีน บลู (98)
(CPA-06LM)

Skyway Blue





Koh Samui Blue
เกาะสมุย บลู
(G4002)



Koh Larn Blue
เกาะล้าน บลู
(PBCZ-06LA)



Koh Samui Light Blue
เกาะสมุย ไลท์ บลู
(G4001)



Koh Yor Blue
เกาะยอ บลู
(VC3-06YO)



Koh Pangee Skyway
เกาะปันหยี สกายเวย์
(VT-230PY)

Oriental Blue





Koh Lanta Dark Blue
เกาะลันตา ดาร์คบลู
(H9001)



Koh Samed Similan Blue
เกาะเสม็ด สิมิลันบลู
(PBCR-1665M)



Lake Medicine Dark Blue (98)
เลค เมดิซีน ดาร์ค บลู (98)
(CPA-168LM)



Lake Medicine Dark Blue (48)
เลค เมดิซีน ดาร์ค บลู (48)
(CMA-168LM)



Koh Racha Similan Blue (48)
เกาะราชา สิมิลัน บลู (48)
(CMA-166RC)



หมายเหตุ: ปัจจัยสีของน้ำ ขึ้นอยู่กับ สินค้า/ ค่าความเป็นกรดและด่างของน้ำ/ ความลึกของสระว่ายน้ำ/ ช่วงเวลา/ บรรยากาศโดยรอบ

Fresh Water





Koh Wai White (48)
เกาะหวาย ไวท์ (48)
(CMA-27WA)



Koh Wai White (98)
เกาะหวาย ไวท์ (98)
(CPA-27WA)



Koh Wai Grey (48)
เกาะหวาย เกรย์ (48)
(CMA-99WA)



Koh Wai Grey (98)
เกาะหวาย เกรย์ (98)
(CPA-99WA)



Koh Kood White
เกาะกูด
(VT-27KD)



Koh Lipe White
เกาะหลีเป๊ะ ไวท์
(VT-27LP)



Chomtien White
จอมเทียน ไวท์
(VT-27CT)

Mariner





Koh Racha Blue (20)
เกาะราชา บลู (20)
(CTZ-06RC)



Koh Racha Blue (48)
เกาะราชา บลู (48)
(CMA-06RC)

Seaspray





Lake Medicine Seaspray (48)
เลค เมดิซีน ซี สเปรย์ (48)
(CMA-24LM)



Lake Medicine Seaspray (98)
เลค เมดิซีน ซี สเปรย์ (98)
(CPA-24LM)



Koh Kood Zircon
เกาะกูด เซอร์คอน
(VT-28KD)

Green Grove





Koh Racha Seaspray(20)
เกาะราชา ซี สเปรย์ (20)
(CTZ-24RC)



Koh Racha Seaspray(48)
เกาะราชา ซี สเปรย์ (48)
(CMA-24RC)



Koh Racha Skyway (48)
เกาะราชา สกายเวย์ (48)
(CMA-230RC)

Evergreen





Koh Mook Green
เกาะมุก กรีน
(VT-48MK)

หมายเหตุ: ปัจจัยของน้ำ ขึ้นอยู่กับ สถานที่/ ค่าความเป็นกรดและด่างของน้ำ/ ความลึกของสระว่ายน้ำ/ ช่วงเวลา/ บรรยากาศโดยรอบ

Pacific Blue





Koh Panyee Blue
เกาะปันหยี บลู
(VT-06PY)



Koh Lipe Pacific Blue
เกาะหลีเป๊ะ แปซิฟิก บลู
(VT-21LP)

Blue Flex





Koh Racha Cobalt Blue (20)
เกาะราชา โคบอลต์ บลู (20)
(CTZ-09RC)



Koh Racha Cobalt Blue (48)
เกาะราชา โคบอลต์ บลู (48)
(CMA-09RC)



Chomtien Cobalt Blue
จอมเทียน โคบอลต์ บลู
(VT-09CT)



Koh Panyee Indigo (20)
เกาะปันหยี อินดิโก้
(VT-33PY)

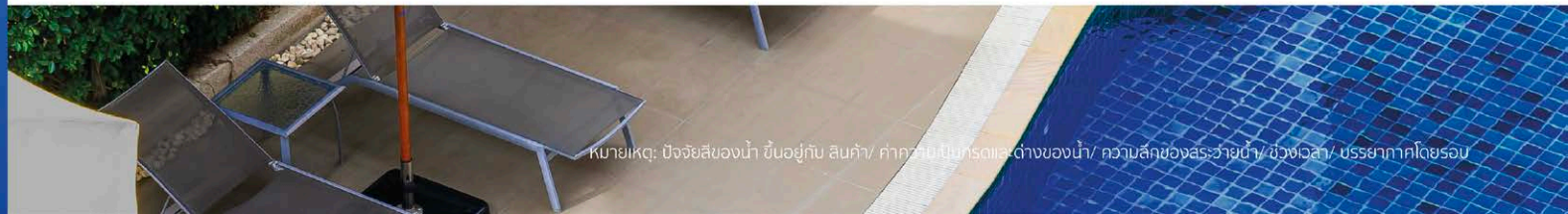

หมายเหตุ: ปัจจัยสีของน้ำ ขึ้นอยู่กับ สินค้า/ ค่าความเป็นกรดและด่างของน้ำ/ ความลึกของสระว่ายน้ำ/ ช่วงเวลา/ บรรยากาศโดยรอบ

Moon Blue



Peacock Blue





Koh Panyee Black
เกาะปันหยี แบล็ค
(VT-05PY)



Koh Lipe Night
เกาะหลีเป๊ะ ไนท์
(VT-125LP)



หมายเหตุ: ปัจจัยสีของน้ำ ขึ้นอยู่กับ สินค้า/ ค่าความเป็นกรดและด่างของน้ำ/ ความลึกของสระว่ายน้ำ/ ช่วงเวลา/ บรรยากาศโดยรอบ



CHOMTIEN (จอมเทียน)

Sheet size : [300 mm x 300 mm x 4 mm]



Chomtien White
จอมเทียน ไวท์
(VT-27CT)





Chomtien Blue
จอมเทียน บลู
(VT-06CT)





Chomtien Cobalt Blue
จอมเทียน โคบอลต์ บลู
(VT-09CT)



สียาแนวที่แนะนำ



(VT-27CT)



(VT-06CT)

Designed by IMEX





KOH WAI (เกาะหวาย)

Sheet size : [300 mm x 300 mm x 4 mm]



Koi Wai Gray (48)
เกาะหวาย เกรย์ (48)
(CMA-99WA)



Koi Wai Gray (98)
เกาะหวาย เกรย์ (98)
(CPA-99WA)



Koi Wai White (48)
เกาะหวาย ไวท์ (48)
(CMA-27WA)



Koi Wai White (98)
เกาะหวาย ไวท์ (98)
(CPA-27WA)

สียาแนวที่แนะนำ



(CPA-27WA)

Designed by IMEX

KOH LARN (เกาะล้าน)

Sheet size : [300 mm x 300 mm x 4 mm]



Koh Larn Blue
เกาะล้าน บลู
(PBCZ-06LA)





สีขาแนวที่แนะนำ

KOH SAMED (เกาะเสม็ด)

Sheet size : [300 mm x 300 mm x 4 mm]



Koh Samed Similan Blue
เกาะเสม็ด สิมิลันบลู
(PBCR-166SM)





สีขาแนวที่แนะนำ

LAKE MEDICINE (เลค เมดิซีน)

Sheet size : [300 mm x 300 mm x 4 mm]



Lake Medicine Dark Blue (48)
เลค เมดิซีน ดาร์ค บลู (48)
(CMA-168LM)



Lake Medicine Dark Blue (98)
เลค เมดิซีน ดาร์ค บลู (98)
(CPA-168LM)



Lake Medicine Blue (48)
เลค เมดิซีน บลู (48)
(CMA-06LM)



Lake Medicine Blue (98)
เลค เมดิซีน บลู (98)
(CPA-06LM)



Lake Medicine Seaspray (48)
เลค เมดิซีน ซี สเปรย์ (48)
(CMA-24LM)



Lake Medicine Seaspray (98)
เลค เมดิซีน ซี สเปรย์ (98)
(CPA-24LM)



สีขาแนวที่แนะนำ



(CPA-24LM)

Designed by IMEX

KOH RACHA (เกาะราชา)

Sheet size : [300 mm x 300 mm x 4 mm]



Koh Racha Blue (20)
เกาะราชา บลู (20)
(CTZ-06RC)



Koh Racha Blue (48)
เกาะราชา บลู (48)
(CMA-06RC)



Koh Racha Seaspray(20)
เกาะราชา ซี สเปรย์ (20)
(CTZ-24RC)



Koh Racha Seaspray(48)
เกาะราชา ซี สเปรย์ (48)
(CMA-24RC)



Koh Racha Skyway (48)
เกาะราชา สกายเวย์
(CMA-230RC)



Koh Racha Similan Blue (48)
เกาะราชา สิมิลัน บลู
(CMA-166RC)



Koh Racha Cobalt Blue (20)
เกาะราชา โคบอลต์ บลู (20)
(CTZ-09RC)



Koh Racha Cobalt Blue (48)
เกาะราชา โคบอลต์ บลู (48)
(CMA-09RC)



Koh Racha Blue (20)
(CTZ-06RC)

สียาแนวที่แนะนำ



(CTA-09RC)



(CTZ-06RC)

Designed by IMEX

KOH SAMUI (เกาะสมุย)

Sheet size : [300 mm x 300 mm x 4 mm]



Koh Samui Blue
เกาะสมุย บลู
(G4002)



Koh Samui Light Blue
เกาะสมุย ไลท์ บลู
(G4001)







สีขาแนวที่แนะนำ

KOH LANTA (เกาะลันตา)

Sheet size : [300 mm x 300 mm x 4 mm]



Koh Lanta Dark Blue
เกาะลันตา ดาร์คบลู
(H9001)





สีขาแนวที่แนะนำ

KOH YOR (เกาะยอ)

Sheet size : [300 mm x 300 mm x 4 mm]



Koh Yor Blue
เกาะยอ บลู
(VC3-06YO)





สีขาแนวที่แนะนำ


Koh Lipe White
(VT-27LP)


Koh Lipe Night
(VT-125LP)

KOH LIPE (เกาะหลีเป๊ะ)

Sheet size : [300 mm x 300 mm x 4 mm]


Koh Lipe White
เกาะหลีเป๊ะ ไวท์
(VT-27LP)


Koh Lipe Moonmist
เกาะหลีเป๊ะ มูนมิสท์
(VT-243LP)


Koh Lipe Pacific Blue
เกาะหลีเป๊ะ แปซิฟิก บลู
(VT-21LP)


Koh Lipe Night
เกาะหลีเป๊ะ ไนท์
(VT-125LP)

สียาแนวที่แนะนำ

KOH KOOD (เกาะกูด)

Sheet size : [300 mm x 300 mm x 4 mm]



Koh Kood White
เกาะกูด
(VT-27KD)



Koh Kood Zircon
เกาะกูด เซอร์คอน
(VT-28KD)







สีขาแนวที่แนะนำ

KOH MOOK (เกาะมุก)

Sheet size : [300 mm x 300 mm x 4 mm]



Koh Mook Blue
เกาะมุก บลู
(VT-06MK)



Koh Mook Green
เกาะมุก กรีน
(VT-48MK)







สีขาแนวที่แนะนำ



KOH PANYEE (เกาะปันหยี)

Sheet size : [300 mm x 300 mm x 4 mm]



Koh Panyee Frestwate
เกาะปันหยี เฟรชวอเทอร์
(VT-241PY)



Koh Panyee Skyway
เกาะปันหยี สกายเวย์
(VT-230PY)



Koh Panyee Blue
เกาะปันหยี บลู
(VT-06PY)



Koh Panyee Indigo
เกาะปันหยี อินดิโก้
(VT-33PY)



Koh Panyee Black
เกาะปันหยี แบล็ค
(VT-05PY)

สียาแนวที่แนะนำ



(VT-241PY)

Designed by IMEX

FINISHING TRIM

Pcs. size : [48 mm x 98 mm x 4 mm]

1. เก็บขอบทั่วไป
2. เก็บขอบใน
3. เก็บขอบนอก

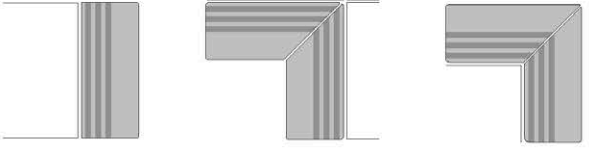





Finishing Trim White
ฟินิชชิ่ง ทริม ไวท์
(TOH - 27)



Finishing Trim Skyway
ฟินิชชิ่ง ทริม สกายเวย์
(TOH - 230)



Finishing Trim Cyprus White
ฟินิชชิ่ง ทริม ไซปรัส ไวท์
(TOH-27C)



Finishing Trim Cyprus Beige
ฟินิชชิ่ง ทริม ไซปรัส เบจ
(TOH-71C)



Finishing Trim Sea Aqua
ฟินิชชิ่ง ทริม ซี อะควา
(TOH - 04)



Finishing Trim Similan Blue
ฟินิชชิ่ง ทริม สิมิลัน บลู
(TOH - 166)



Finishing Trim Cyprus Brown
ฟินิชชิ่ง ทริม ไซปรัส บราวน์
(TOH-128C)

3 ขั้นตอนการออกแบบ กระเบื้องโมเสคในแบบของคุณ

Designed by IMEX

1 Choose Color

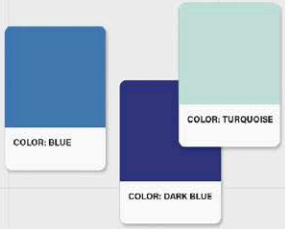

ด้วยเฉดสีที่มีมากกว่า 200+ เฉดสีทำให้การเลือกกระเบื้องปูสระว่ายน้ำมีเฉดสีให้เลือกมากมายตามสไตล์ผู้ใช้งานได้ทุกรูปแบบ

2 Choose Technique



สามารถเลือกเทคนิคที่ชอบตามสไตล์ของตัวเองได้ ด้วยเทคนิคที่คัดสรรมาแล้วว่าเหมาะกับการสร้างสระว่ายน้ำ

3 Choose Pattern & Tile Size



สามารถออกแบบ Pattern ได้ตามสไตล์ผู้ใช้งานที่ต้องการใช้ในรูปแบบต่างๆ



CRYSTAL

20 mm x 20 mm x 4 mm



โมเสคแก้วของอิมเม็กซ์มีสีสันสดใส แวววาว มีมิติ ดูหรูหรา เพราะวัสดุเป็นแก้ว จึงมีสีสันสด สีไม่ซีดจาง และยังมีมิติมากกว่าโมเสคชนิดอื่นๆ เฉดสีให้เลือกมากกว่า 200+ เฉดสี เพื่อตอบโจทย์การตกแต่งทั้งภายนอกและภายในในทุกสไตล์ อีกทั้งยังสามารถเลือกแต่ละเฉดสีนำมาผสมกันและสร้างเป็น Pattern ได้อีกด้วย



TECHNIQUE

20 mm x 20 mm x 4 mm

GLITTER



LUSTER



(*These techniques are only available in two sizes: 20 mm x 20 mm and 48 mm x 48 mm)

SHADOW



BUMPY



LAVA



LINER



FUSION



ด้วยเทคนิคและลวดลายต่างๆที่มีให้เลือกหลากหลาย
คุณสามารถออกแบบได้ทุกสไตล์ตามที่ชอบเพื่อการออกแบบที่
ตรงสเปคกับผู้ใช้งานมากที่สุดเราจึงให้ผู้ใช้งานสามารถ
ออกแบบ Pattern ได้เองตามที่ต้องการ

TECHNIQUE

23 mm x 23 mm x 4 mm

GOLD & SILVER





COLORE STANDARD
20 mm x 20 mm x 4 mm



PERLA STANDARD
20 mm x 20 mm x 4 mm



LUSTRO
20 mm x 20 mm x 4 mm



COLORE PREMIUM
20 mm x 20 mm x 4 mm



PERLA PREMIUM
20 mm x 20 mm x 4 mm





STELLA STANDARD

20 mm x 20 mm x 4 mm





STELLA PREMIUM

20 mm x 20 mm x 4 mm





PASTELLO STANDARD

20 mm x 20 mm x 4 mm



ORO & PLATION

20 mm x 20 mm x 4 mm



เป็นเทคนิคที่นำกระจกมาหลอมพร้อมกับเส้นทองทำให้มีสีสันที่สดใสหลากหลาย แต่ละสีจะให้ความรู้สึกที่แตกต่างกันและคุณสามารถเลือกแต่ละสีหรือแต่ละเทคนิคนำมาผสมผสานกันได้หรือจะกำหนดเป็น Pattern ที่ต้องการตามสไตล์ที่ชอบได้เลย

PASTELLO PREMIUM

20 mm x 20 mm x 4 mm





ลวดลาย และ ขนาดกระเบื้อง

Sheet size [300 mm x 300 mm x 4 mm]

11Sheets / 1 sq.m

A CTZ



20 mm x 20 mm x 4 mm

B CYBA



23 mm x 23 mm x 4 mm

C OBA



23 mm x 48 mm x 4 mm

D CCR



42 mm x 42 mm x 4 mm

E CMA



48 mm x 48 mm x 4 mm

F CPA



98 mm x 98 mm x 4 mm

- A 20 mm x 20 mm
- B 23 mm x 23 mm
- C 23 mm x 48 mm
- D 42 mm x 42 mm
- E 98 mm x 98 mm
- F 48 mm x 48 mm





Grouting Tips
แนะนำการเลือกสียาแนว

นอกเหนือจากสินค้าของ IMEX ที่ตอบโจทย์ทุกไลฟ์สไตล์แล้ว การเลือกใช้สียาแนวสีอื่นๆนอกเหนือจาก สีขาว หรือ สีเทา ก็เป็นอีกหนึ่งสิ่งสำคัญที่ช่วยเปลี่ยนมุมมองใหม่ๆ และบ่งบอกความเป็นตัวตนของคุณมากยิ่งขึ้น โดยเราสามารถเลือกสียาแนวได้ดังนี้





กลมกลืน สวยงาม

สำหรับลูกค้าที่ต้องการความเรียบง่าย สบายตา ดูสวยหรู ควรเลือกใช้สียาแนวเป็นสีที่กลมกลืนหรืออ่อนกว่าโทนสีของตัวโมเสคแก้วที่เราเลือกใช้ เช่น ถ้าโมเสคแก้วเป็นฟ้าหรือน้ำเงิน ยาแนวที่เราเลือกใช้ก็ควรเป็นสีขาว หรือ สีฟ้าอ่อน เพื่อยังคงเสริมความโดดเด่นให้โมเสกแก้วของเราอยู่



โดดเด่น มีสไตล์

สำหรับลูกค้าที่อยากเพิ่มลูกเล่น สร้างความโดดเด่นให้กับพื้นที่ที่นำโมเสคแก้วไปใช้งาน ควรการเลือกใช้สีคู่ตรงข้ามหรือเลือกสีตัดกับโมเสคแก้วที่เราเลือกใช้ เช่น ถ้าโมเสคแก้วเป็นสีส้ม ยาแนวที่เราเลือกใช้อาจจะเป็นโทนร้อน เพื่อขับแนวเส้นกระเบื้องให้มีมิติมากยิ่งขึ้น

Blending



Contrast



ขั้นตอนการติดตั้ง
Glass Mosaic

1

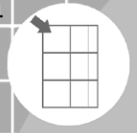

ตรวจเช็กเฉดสีของโมเสค
โดยนำโมเสค ที่จะใช้ปูมาจัดเรียง
วางบนพื้น เพื่อดูเฉดสีทั้งหมดก่อนปู

2



ฉาบปูนปรับระดับให้เรียบ จับดิ่งและฉาก
ให้ผนังหรือพื้นที่ที่จะปู ต้องเรียบได้ฉาก
ไม่มีเศษปูน และไม่ต้องขูดร่อง

3



ตีเส้นแนวที่ผนัง กรณีปูพื้น
ต้องตีเส้นให้ตรงกับแนวผนัง

4



ฉาบกาวซีเมนต์ ด้วยเกรียงด้านเรียบและ
ใช้ด้านหวีที่มีขนาดร่อง **4 มม.** จับเอียง **45 องศา**
แล้วครูดกาวซีเมนต์ที่ฉาบไว้ให้เป็นรอยหวี
มีความหนาประมาณ **4 มม.**

5



ปูโมเสค ตามเส้นแนวที่ตีไว้
โดยเริ่มปูจากด้านใดด้านหนึ่งให้เสร็จแล้วปูด้านที่เหลือ
โดยให้ร่องยาแนวเท่าๆกัน (เราแนะนำปูจากซ้ายไปขวา)

6



ใช้เกรียงยางตบ ไปตามผิวหน้าโมเสค
เพื่อปรับระดับและเพื่อช่วยให้ยึดเกาะได้ดี ไม่มีไหลลื่น

7



ใช้เกรียงยางปาดกาวยาแนว ให้เต็มร่องยาแนว
โดยทำหลังจากปูโมเสคไปแล้ว 48 ชม.

* การยาแนวสระว่ายน้ำ ควรดูตามคำแนะนำของยาแนว
แต่ละประเภทที่เลือกใช้ เช่น ยาแนวสระว่ายน้ำทั่วไป หรือ อีพ็อกซี่



การดูแลรักษาโมเสค

- หากปูสระว่ายน้ำ "ควรใช้" ปูนกาวซีเมนต์ และยาแนวสำหรับสระว่ายน้ำ
- ใช้ฟองน้ำชุบน้ำสะอาด,น้ำยาเช็ดกระจก หรือน้ำยาที่มีความเป็นกรด-ด่างอ่อน ๆ เช็ดทำความสะอาด
- "ไม่ควร" ใช้สารเคมีที่มีความเป็นกรด-ด่างสูงเช็ดทำความสะอาด
- "ไม่ควร" ใช้วัสดุที่เป็นใยขัด เช่นสก๊อตไบร์ทเช็ดขัดถู เพราะจะทำให้ผิวหน้ากระเบื้องเป็นรอยขีดข่วน

ข้อแนะนำ

- ก่อนใช้งานตรวจดูผลิตภัณฑ์และวิธีการใช้งานก่อนเสมอ
- หากปูสระว่ายน้ำควรใช้ปูนกาวซีเมนต์ สำหรับโมเสคแก้ว (หากโมเสกสีอ่อนควรใช้ปูนกาวสีขาว) และยาแนวสำหรับสระว่ายน้ำ

ข้อควรระวัง

- ห้ามใช้น้ำยาหรือสารเคมีที่มีความเป็นกรดและด่างสูงมาเช็ดทำความสะอาดผิวหน้าของโมเสคแก้ว เพราะอาจทำให้โมเสกเสียหาย
- ควรสวมถุงมือ แว่นตา หรืออุปกรณ์ป้องกันในการตัดโมเสค
- เมื่อติดตั้งเสร็จแล้ว ไม่ควรลอกโมเสคออกจากพื้นที่ติดตั้ง
- หลีกเลี่ยงการเจาะที่เนื้อโมเสค เพราะจะทำให้โมเสคแตก หรือเสียหายได้
- หากมีข้อสงสัยเกี่ยวกับสินค้าหรือการติดตั้ง สามารถขอคำแนะนำเพิ่มเติมจากเจ้าหน้าที่บริษัทฯ ก่อนทำการติดตั้ง

Technical Characteristics

	WATER ABSORPTION (%) ISO 10545 – 3	THERMAL SHOCK ISO 10545 - 9	RESISTANCE TO LOW CONCENTRATIONS OF ACIDS AND ALKALIS ISO 10545 – 13	RESISTANCE TO HOUSEHOLD CHEMICALS AN SWIMMING POOL S ALTS ISO 10545 – 13	FROST RESISTANCE ISO 10545 – 12	COLOUR RESISTANCE TO FADING DIN 51094	MODULUS OF RUPTUBE (N/mm2) ISO 10545 – 4	RESISTANCE TO SURFACE ABRASION ISO 10545 – 7	DETERMINATION OF STAIN RESISTANCE ISO 10545 – 14	SURFACE HANDNESS (MOH'S SCALE) EN 101
CRYSTAL	0%	THERMAL SHOCK ISO 10545 - 9	CLASS A	CLASS A	RESISTANT	RESISTANT	84.18	CLASS 2	CLASS 5	5
VETRO	0%	RESISTANT	CLASS A	CLASS A	RESISTANT	RESISTANT	127.37	CLASS 3	CLASS 5	6





imex

จำหน่ายโดย คลังกระเบื้อง

LINE : @tfc-1991

TEL : 0863044313

reddot design award

GOOD DESIGN

Material ConneXion

THAILAND