imex

VIVID

MANIA



โมเสกแก้ว

เฉดสีสามารถบ่งบอกอารมณ์ของคุณได้ การตกแต่งห้องก็เช่นกัน "สีสัน" จะช่วยเติมความสนุกสนาน และ รีเฟรชทุกความเหนื่อยล้าให้กลับมามีชีวิตชีวาอีกครั้ง

คอลเลคชั่น **VIVID MANIA** ช่วยสร้างบรรยากาศที่ไม่จำเจ ตอบโจทย์ที่พักอาศัย หรือ บ้านยุคใหม่ มีสีให้เลือกหลากหลาย ไม่ว่าจะเป็น โทนแดง เหลือง น้ำตาล เทา น้ำเงิน และ เขียว



Glass Mosaic

Unlock the power of colors to embody your emotions. Much like decorating a space, the palette of colors holds the magic to infuse joy and revitalise weary souls.

With our **VIVID MANIA** collection, experience the art of crafting diverse atmospheres. Its adaptability caters to both homes and contemporary settings, presenting a spectrum of hues—from fiery reds to sunny yellows, grounding browns, soothing grays, calming blues, and revitalizing greens.

Decorative Glass Mosaic โมเสกแก้วตกแต่ง



Qualia Pink Rose
(OJ-103QL)



Lite Diva Pink
(CTZ-101DV)



Lite Diva Red
(CTZ-59DV)



Lite Diva Purple
(CTZ-105DV)



Lite Claris Red
(CTZ-59CLA)



Candy Brown
(CJ-128CD)



Soda Brown
(CJ-128SO)



Candy Black
(CJ-05CD)



Lite Claris Grey
(CTZ-99CLA)



Lite Diva Black
(CTZ-05DV)



Soda Black
(CJ-05SO)



Fusion Black
(CAG-05FS)



Candy Cobalt Blue
(CJ-09CD)



Qualia Seaspray
(OJ-24QL)



Candy Green
(CJ-48CD)





Lite Claris Red
ไลท์ คลาริส เรด

LITE CLARIS (ไลท์ คลาริส)

Sheet size [300 mm x 300 mm x 4 mm]
Tile size [20 mm x 20 mm x 4 mm]

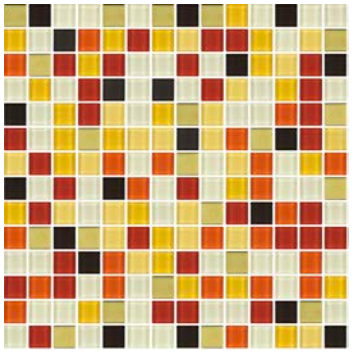

Lite Claris Red
ไลท์ คลาริส เรด
(CTZ-59CLA)



Lite Claris Grey
ไลท์ คลาริส เกรย์
(CTZ-99CLA)





สียาแนวที่แนะนำ



LITE DIVA (ไลท์ ดีวา)

Sheet size [300 mm x 300 mm x 4 mm]
Tile size [20 mm x 20 mm x 4 mm]



Lite Diva Red
ไลท์ ดีวา เรด
(CTZ-59DV)



Lite Diva Black
ไลท์ ดีวา แบล็ค
(CTZ-05DV)

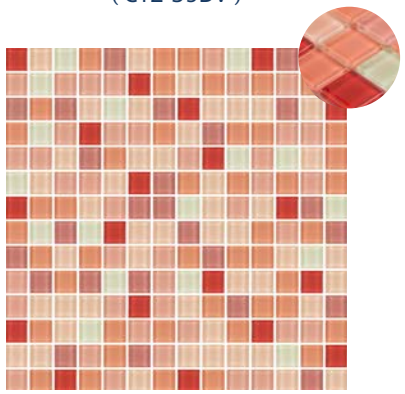

Lite Diva Pink
ไลท์ ดีวา พิงค์
(CTZ-101DV)



Lite Diva Purple
ไลท์ ดีวา เพอร์เพิล
(CTZ-105DV)

สียาแนวที่แนะนำ



(CTZ-105DV)

Designed by IMEX



(CTZ-99CLA)

Designed by IMEX

QUALIA (ควอเลีย)

Sheet size [300 mm x 300 mm x 4 mm]

Tile size [48 mm x 148 mm x 4 mm]



Qualia Seaspray

ควอเลีย ซีสเปรย์

(OJ-24QL)





Qualia Pink Rose

ควอเลีย พิ้งค์ โรส

(OJ-103QL)







สียาแนวที่แนะนำ





CANDY (แคนดี้)

Sheet size [300 mm x 300 mm x 4 mm]
Tile size [14 mm x 48 mm x 4 mm]



Candy Cobalt Blue
แคนดี้ โคบอลท์ บลู
(CJ-09CD)



Candy Black
แคนดี้ แบล็ค
(CJ-05CD)



Candy Green
แคนดี้ กรีน
(CJ-48CD)



Candy Brown
แคนดี้ บราวน์
(CJ-128CD)

สียาแนวที่แนะนำ



(CJ-128CD)

Designed by IMEX



Fusion Black
(CAG-05FS)

FUSION (ฟิวชั่น)

Sheet size [300 mm x 300 mm x 6 mm]
Tile size: Mixed sizes





Fusion Black
ฟิวชั่น แบล็ค
(CAG-05FS)

สียาแนวที่แนะนำ

SODA (โซดา)

Sheet size [300 mm x 300 mm x 4 mm]
Tile size [14 mm x 48 mm x 4 mm]



Soda Black
โซดา แบล็ค
(CJ-05SO)



Soda Brown
โซดา บราวน์
(CJ-128SO)









สียาแนวที่แนะนำ

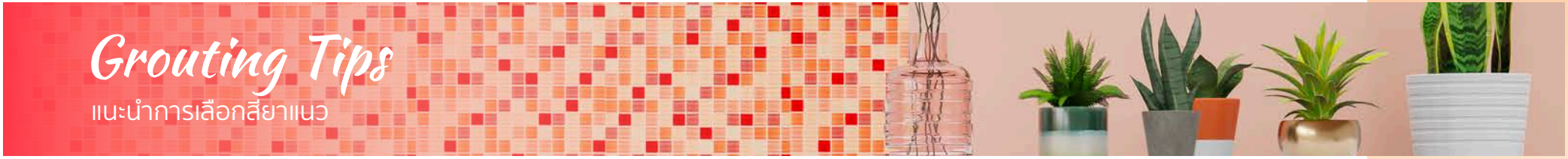

Grouting Tips

แนะนำการเลือกสียาแนว

นอกเหนือจากสินค้าของ IMEX ที่ตอบโจทย์ทุกไลฟ์สไตล์แล้ว การเลือกใช้สียาแนวสีอื่นๆนอกเหนือจาก สีขาว หรือ สีเทา ก็เป็นอีกหนึ่งสิ่งสำคัญที่ช่วยเปลี่ยนมุมมองใหม่ๆ และบ่งบอกความเป็นตัวตนของคุณมากยิ่งขึ้น โดยเราสามารถเลือกสียาแนวได้ดังนี้



กลมกลืน สวยงาม

สำหรับลูกค้าที่ต้องการความเรียบง่าย สบายตา ดูสวยหรู **ควรเลือกใช้สียาแนวเป็นสีที่กลมกลืนหรืออ่อนกว่าโทนสีของตัวโมเสกแก้ว**ที่เราเลือกใช้ เช่น ถ้าโมเสกแก้วเป็นโทนชมพู ยาแนวที่เราเลือกใช้ก็ควรเป็นสีชมพู หรือ ชมพูที่อ่อนกว่า เพื่อยังคงเสริมความโดดเด่นให้โมเสกแก้วของเราอยู่



โดดเด่น มีสไตล์

สำหรับลูกค้าที่อยากเพิ่มลูกเล่น สร้างความโดดเด่นให้กับพื้นที่ที่นำโมเสกแก้วไปใช้งาน **ควรการเลือกใช้สีคู่ตรงข้ามหรือเลือกสีตัดกับโมเสกแก้ว** ขึ้นอยู่กับความเหมาะสม เช่น ถ้าโมเสกแก้วเป็นโทนชมพู ยาแนวที่เราเลือกใช้อาจจะเป็นโทนสีเหลือง เพื่อขับแนวเส้นกระเบื้องให้มีมิติมากยิ่งขึ้น



หมายเหตุ : หากโมเสกแก้วที่ลูกค้าเลือกใช้ มีมากกว่า 1 สีที่ตัดกัน ใน 1 แผ่น ยาแนวที่เลือกใช้ควรเป็นสีขาว หรือ สีที่กลมกลืนกับสินค้านั้นๆ





Decorative Glass Mosaic โมเสกแก้วตกแต่ง

Designed by IMEX

Technical Characteristics

	WATER ABSORPTION (%) ISO 10545 – 3	THERMAL SHOCK ISO 10545 - 9	RESISTANCE TO LOW CONCENTRATIONS OF ACIDS AND ALKALIS ISO 10545 – 13	RESISTANCE TO HOUSEHOLD CHEMICALS AND SWIMMING POOL S ALTS ISO 10545 – 13	FROST RESISTANCE ISO 10545 – 12	COLOUR RESISTANCE TO FADING DIN 51094	MODULUS OF RUPTUBE (N/mm2) ISO 10545 – 4	RESISTANCE TO SURFACE ABRASION ISO 10545 – 7	DETERMINATION OF STAIN RESISTANCE ISO 10545 – 14	SURFACE HANDNESS (MOH'S SCALE) EN 101
CRYSTAL	0%	RESISTANT	CLASS A	CLASS A	RESISTANT	RESISTANT	84.18	CLASS 2	CLASS 5	5
VETRO	0%	RESISTANT	CLASS A	CLASS A	RESISTANT	RESISTANT	127.37	CLASS 3	CLASS 5	6



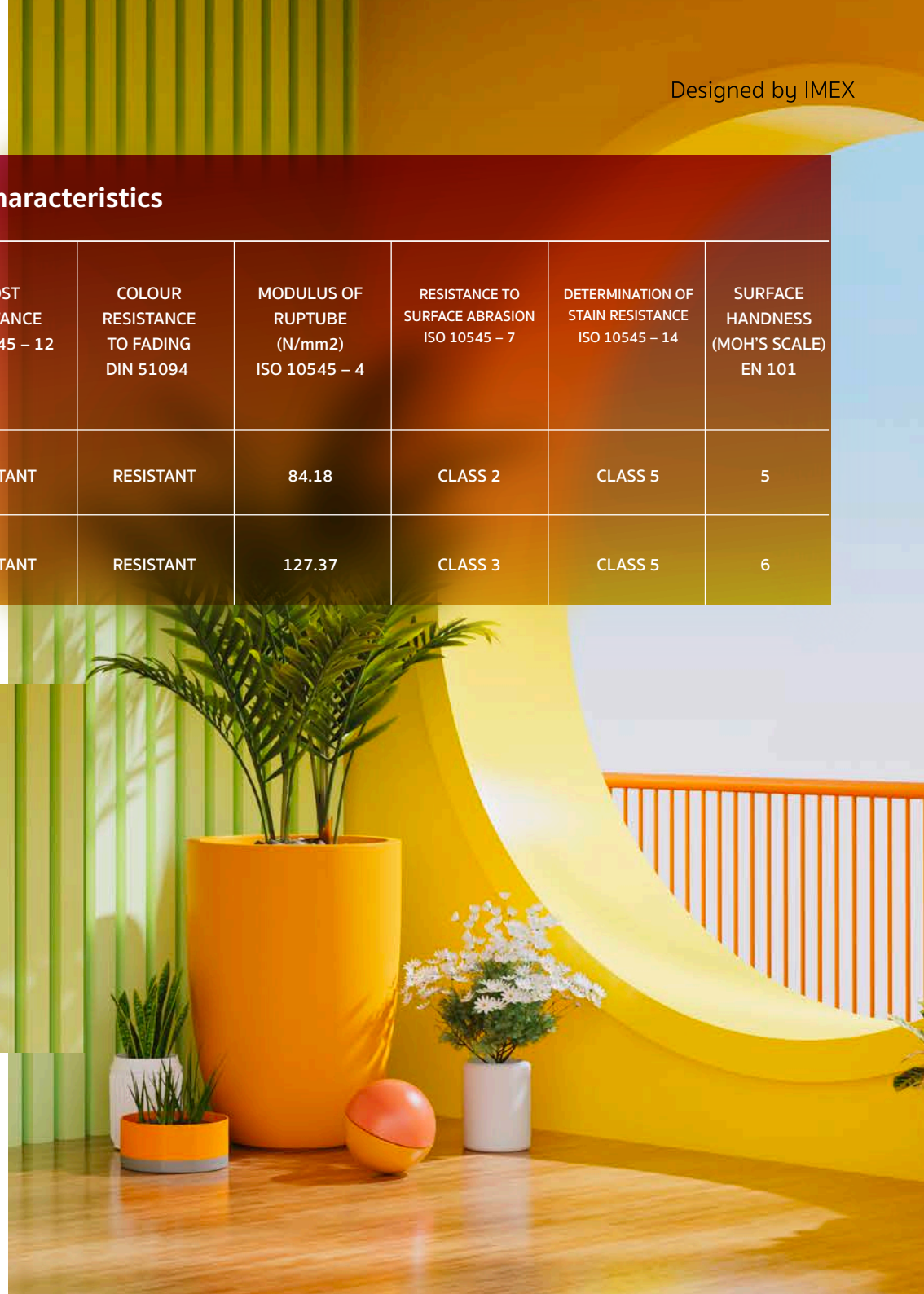

ขั้นตอนการติดตั้ง
Glass Mosaic

1

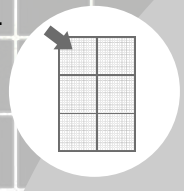

ตรวจเช็กเฉดสีของโมเสก โดยนำโมเสกที่จะใช้ปูมาจัดเรียงวางบนพื้น เพื่อดูเฉดสีทั้งหมดก่อนปู

2

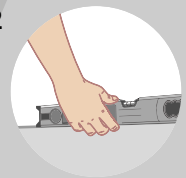

ฉาบปูนปรับระดับให้เรียบ จับดิ่งและฉากให้ผนังหรือพื้นที่ที่จะปู ต้องเรียบได้ฉาก ไม่มีเศษปูน และไม่ต้องขูดร่อง

3



ตีเส้นแนวที่ผนัง กรณีปูพื้น ต้องตีเส้นให้ตรงกับแนวผนัง

4



ฉาบกาวซีเมนต์ ด้วยเกรียงด้านเรียบ และใช้ด้านหวีที่มีขนาดร่อง **3-3.5 มม.** จับเอียง 45 องศา แล้วครูดกาวซีเมนต์ ที่ฉาบไว้ให้เป็นรอยหวีมีความหนาประมาณ **3 มม.**

5

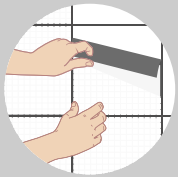

ปูโมเสก ตามเส้นแนวที่ตีไว้ โดยเริ่มปูจากด้านใดด้านหนึ่งให้เสร็จแล้วปูด้านที่เหลือโดยให้ร่องยาแนวเท่าๆกัน (เราแนะนำปูจากซ้ายไปขวา)

6



ใช้เกรียงยางตบ ไปตามผิวหน้าโมเสกเพื่อปรับระดับ และช่วยให้ยึดเกาะได้ดี ไม่มีไหลลื่น

7



ใช้เกรียงยางปาดกาวยาแนว ให้เต็มร่องยาแนว โดยทำหลังจากปูโมเสกไปแล้ว 48 ชม.

8

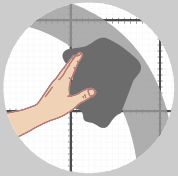

ทำความสะอาดพื้นผิวหน้าโมเสก
หลังจากยาแนวแห้งหมาด โดยใช้ฟองน้ำสะอาดชุบน้ำหมาด ๆ เช็ดยาแนวส่วนเกินบนผิวหน้าโมเสกออกให้หมด ควรเปลี่ยนน้ำและล้างฟองน้ำบ่อยๆ จนผิวหน้าโมเสกใส

เมื่อยาแนวแห้งสนิท ใช้ผ้าสะอาดเช็ดผิวหน้าอีกครั้ง



การดูแลรักษาโมเสก

- ใช้ฟองน้ำชุบน้ำสะอาด,น้ำยาเช็ดกระจก หรือน้ำยาที่มีความเป็นกรด-ด่างอ่อน ๆ เช็ดทำความสะอาด
- "ไม่ควร" ใช้สารเคมีที่มีความเป็นกรด-ด่างสูงเช็ดทำความสะอาด
- "ไม่ควร" ใช้วัสดุที่เป็นใยขัด เช่นสก็อตไบร์ทเช็ดขัดถู เพราะจะทำให้ผิวหน้ากระเบื้องเป็นรอยขีดข่วน

ข้อแนะนำ

- ก่อนใช้งานควรตรวจดูผลิตภัณฑ์และวิธีการใช้งานก่อนเสมอ

ข้อควรระวัง

- ห้ามใช้น้ำยาหรือสารเคมีที่มีความเป็นกรดและด่างสูงมาเช็ดทำความสะอาดผิวหน้าของโมเสกแก้ว เพราะอาจทำให้โมเสกเสียหาย
- ควรสวมถุงมือ แว่นตา หรืออุปกรณ์ป้องกันในการตัดโมเสกแก้ว
- เมื่อติดตั้งเสร็จแล้ว ไม่ควรลอกโมเสกออกจากพื้นที่ติดตั้ง
- หลีกเลี่ยงการเจาะที่เนื้อโมเสก เพราะจะทำให้โมเสกแตก หรือเสียหายได้
- หากมีข้อสงสัยเกี่ยวกับสินค้าหรือการติดตั้งสามารถขอคำแนะนำเพิ่มเติมจากเจ้าหน้าที่บริษัทฯ ก่อนทำการติดตั้ง



imex

จำหน่ายโดย คลังกระเบื้อง

LINE : @tfc-1991

TEL : 0863044313

reddot design award

GOOD DESIGN
Thailand - Japan Design Award Partnership

DIC
DESIGN INNOVATION CONTEST

Material ConneXion

THAILAND
TRUSTED QUALITY